




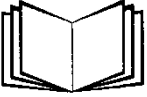

BANDEIRA SUPORTE GUINCHO PRHF
ROTARY HOIST FRAME







Manual de Instruções

Instructions Manual



Regras Gerais de Segurança

Aviso	Para reduzir o risco de acidente, todos os operadores e pessoal da manutenção deverão ler e entender estas instruções antes de colocarem a máquina/equipamento em funcionamento ou realizarem qualquer operação de manutenção.
 	O presente manual não aborda todas as possíveis situações de funcionamento e manutenção da máquina, pelo que todos aqueles que a utilizarem ou se ocuparem da sua manutenção deverão ser especialmente cuidadosos.

Aviso	Prepare-se para utilizar a máquina/equipamento, inspecionando-a atentamente antes de a colocar em funcionamento, certificando-se que todos os dispositivos de segurança se encontram ativados e em bom estado.
     	Deverá também observar previamente a área de trabalho, e usar todas as formas de proteção adequadas às operações que irá realizar, respeitar as normas de segurança e de utilização constantes deste manual e, acima de tudo, as regras básicas do bom senso. Não ingira bebidas alcoólicas antes ou durante a operação desta máquina/equipamento. Não fume durante a operação desta máquina/equipamento.

Certificação CE

Esta máquina/equipamento foi produzido e testado em conformidade com as seguintes diretivas da União Europeia aplicáveis:

CE	- Directiva Máquinas - 2006/42/EC
-----------	-----------------------------------

Referências e modelos

O presente manual aplica-se às seguintes referências e modelos:

200868 - BANDEIRA P/ GUINCHO 600KG 750MM

202679 - BANDEIRA EXTENSIVEL P/ GUINCHO 600KG 750MM / 300KG 1100MM

ÍNDICE

BREVE INTRODUÇÃO.....	4
INFORMAÇÕES DE SEGURANÇA.....	5
ESPECIFICAÇÕES TÉCNICAS.....	6
UTILIZAÇÃO.....	6
ESQUEMA TÉCNICO	9
APOIO AO CLIENTE	10
RESPONSABILIDADE AMBIENTAL	10
DECLARAÇÃO DE CONFORMIDADE CE	11
GARANTIA.....	12

BREVE INTRODUÇÃO

A PowerED agradece a sua preferência por esta máquina/equipamento.

A PowerED empenhou-se no design, conceção, produção e testes deste equipamento para que este o possa servir da melhor forma.

Caso necessite assistência para este equipamento poderá encontrá-la prontamente junto de um dos nossos agentes ou distribuidores.

O objetivo principal da PowerED é colocar à disposição do utilizador final equipamentos que lhe permitam trabalhar de uma forma segura e eficiente. O mecanismo de segurança mais importante de qualquer ferramenta ou equipamento é o seu operador. O cuidado e o bom senso do operador são a melhor proteção contra os riscos de trabalho.

O presente manual não aborda todos os riscos e perigos de funcionamento do equipamento, mas pretende destacar os comportamentos que devem ser observados pelos operadores para que estes possam operar este equipamento em segurança, bem como alertar para a necessidade de respeitar todos os avisos de segurança que se encontram nos diversos locais do equipamento e no local de trabalho.

Os operadores deverão ler todas as instruções de segurança que constam no manual de instruções e nos diversos locais do equipamento.

INFORMAÇÕES DE SEGURANÇA



ATENÇÃO!

O equipamento somente poderá ser utilizado por pessoal qualificado e autorizado. Os operadores estão expressamente proibidos a utilizar o equipamento sob efeito de álcool ou drogas que possam afetar o estado psíquico e mental.

Antes de utilizar o equipamento a pessoa autorizada a utilizar o equipamento deve:

- Ler e entender todas as instruções de como utilizar o equipamento;
 - Ter um vasto conhecimento das capacidades e características do equipamento;
 - Manter as pessoas não autorizadas fora da área de operação;
 - Certificar-se de que o equipamento tenha sido instalado conforme legislação e padrões estabelecidos;
 - Assegurar-se que todos operadores do equipamento estão devidamente treinados, que sejam capazes de utilizá-lo corretamente e que sejam supervisionados de forma adequada durante seu trabalho;
 - Manter estrutura limpa e seca. Esta pode ser facilmente deteriorada em locais húmidos;
 - Ler este manual cuidadosamente e aprender a utilizar o equipamento corretamente e com segurança;
 - Sempre deixar este manual em lugar onde possa ser rapidamente consultado durante a operação do equipamento e não deixar de consultar o manual, sempre que necessário, para confirmação ou explicações complementares.
- Mantenha-se atento quando utilizar o equipamento e não se distrair com outras situações;
- Verifique as peças usadas cuidadosamente verificando se estas exercem a sua função corretamente ou não. Verifique as condições exteriores que possam afetar o seu funcionamento levando à danificação do mesmo. A substituição ou reparação deve ser efetuada quando o dano, uso ou desgaste se manifestarem no produto;
 - A manutenção, para sua segurança, deverá ser efetuada por um técnico que verificará os equipamentos regularmente;
 - Utilize este produto corretamente e em condições adequadas. Não faça qualquer alteração nos equipamentos, ferramentas e auxiliares.

ESPECIFICAÇÕES TÉCNICAS

200868 - BANDEIRA P/ GUINCHO 600KG 750MM

- **Fixação:** 2 Pontos
- **Capacidade de carga:** 600Kg
- **Distância do Eixo:** 750mm
- **Rotação:** +-90°
- **Peso:** 4.25Kg

202679 - BANDEIRA EXTENSIVEL P/ GUINCHO 600KG 750MM / 300KG 1100MM

- **Fixação:** 2 Pontos
- **Capacidade de carga:** 600Kg
- **Distância do Eixo:** 750mm
- **Capacidade de carga:** 300Kg (Extensível)
- **Distância do Eixo:** 1100mm
- **Rotação:** +-90°
- **Peso:** 6.25Kg

UTILIZAÇÃO

A bandeira é exclusivamente para suportar pesos, não sendo permitido pesos superiores a 600kg.

Riscos Específicos da Utilização

A própria utilização da bandeira traz só por si riscos, portanto deve tentar seguir ao máximo as regras e procedimentos de segurança já descritos.

Riscos potenciais:

- Perigo para os dedos e mãos de quem utiliza a bandeira;
- Lesões que podem ser provocadas por objetos que caiam da bandeira.

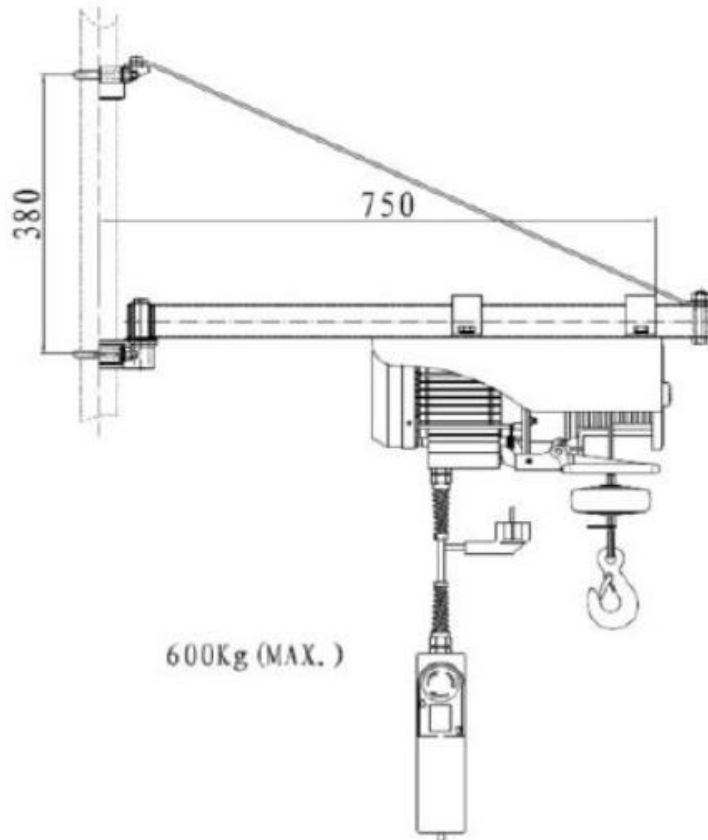
Funcionamento

➤ Verificar todas as partes da estrutura, certificando-se que estas se encontram em boas condições;

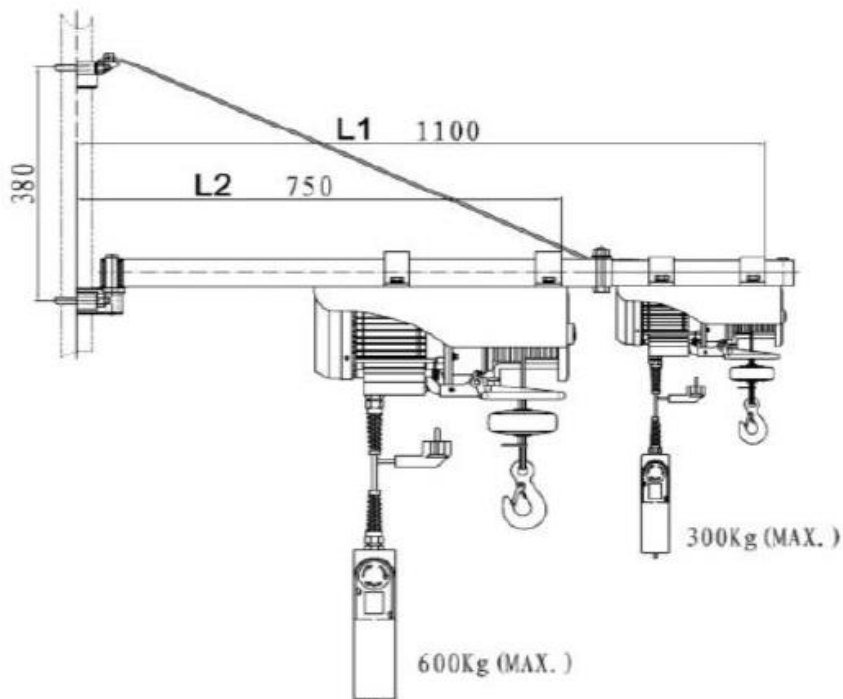
➤ Cuidado: Antes de instalar verifique a altura e diâmetro desejado. O diâmetro requer 48 mm, espessura não inferior a 3mm. Em qualquer circunstância, a verticalidade e rigidez da haste de instalação deve ser garantida;

➤ Marque a altura necessária antes da instalação, colocar um fecho mais baixo para cobrir o ponto marcado na ordem mostrada no esquema técnico. O torque de aperto é de 80nm.

PRHF 600



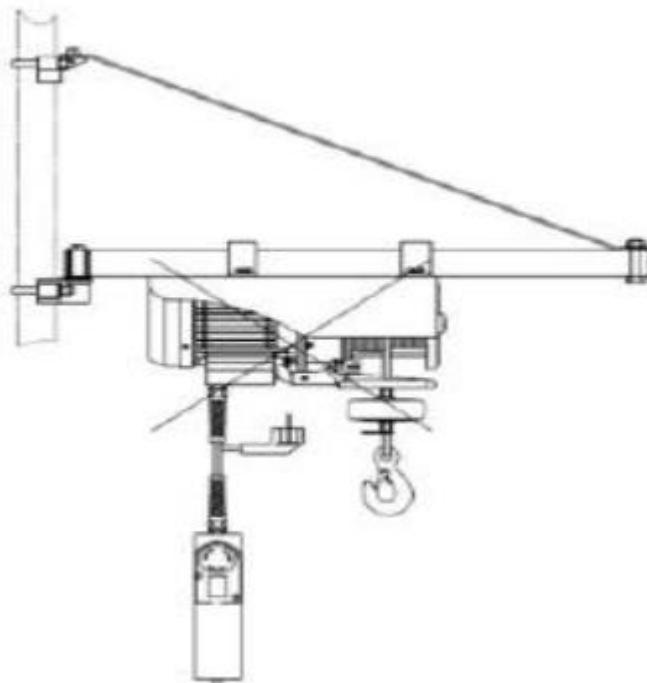
PRHF 600/300



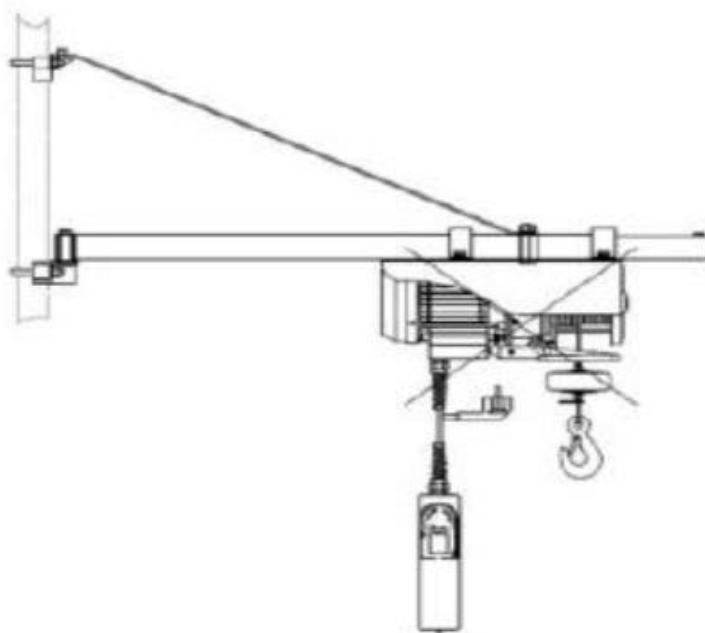
Nota: Certifique-se de que a instalação é efetuada corretamente

Instalações incorretas

PRHF 600



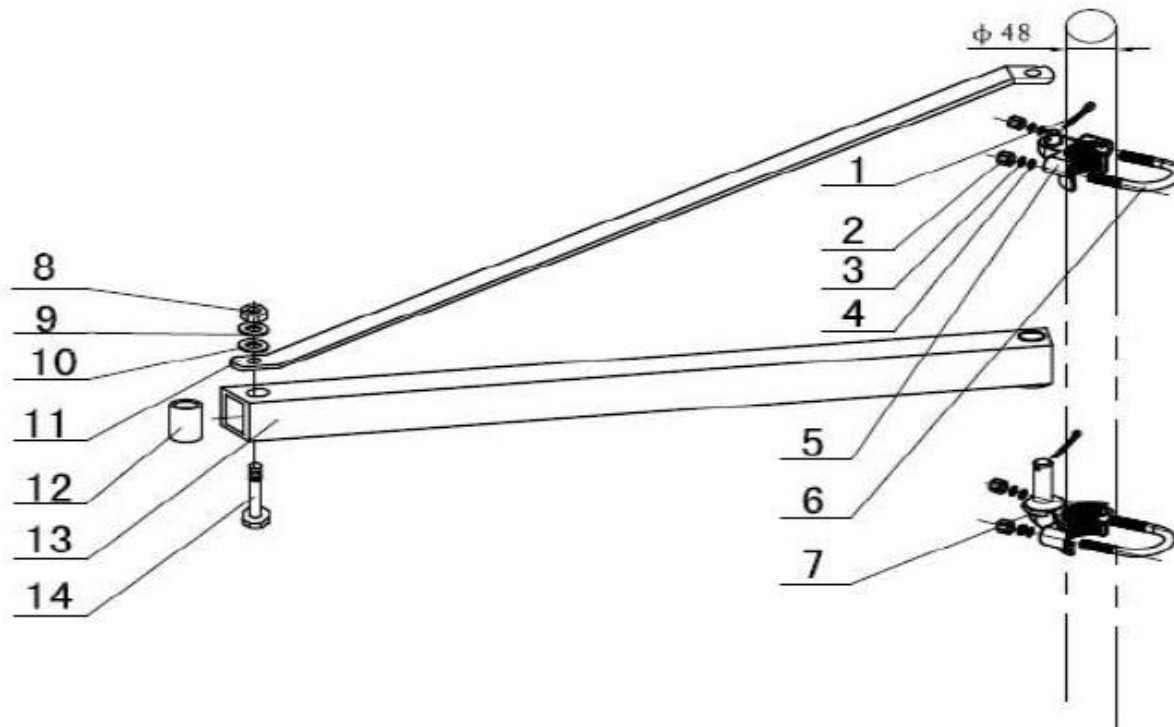
PRHF 600/300



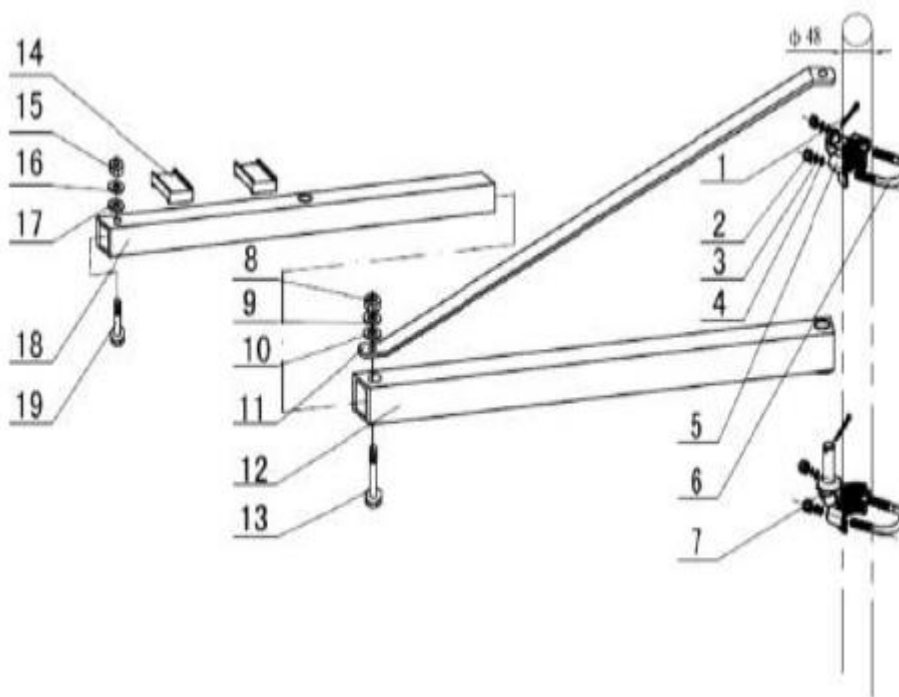
Nota: Certifique-se de que a instalação é efetuada corretamente

ESQUEMA TÉCNICO

PRHF 600



PRHF 600/300



APOIO AO CLIENTE


Se tem alguma questão ou se deparar com algum problema, durante o funcionamento, contacte o Serviço de Apoio ao Cliente PowerED e forneça a seguinte informação:

- (1) Tipo, modelo e número de série da máquina/equipamento;
- (2) Descrição da situação;
- (3) Tempo da operação;
- (4) Outras descrições detalhadas, por exemplo, quando aparece o problema e quando reaparece, etc.

PowerED

Apartado 32

2025-998 Amiais de Baixo - PORTUGAL

 +351 249 870 716

RESPONSABILIDADE AMBIENTAL

A preservação do ambiente é uma preocupação de todos nós.

Siga as seguintes instruções para assegurar o correto tratamento dos resíduos resultantes da compra, utilização e abate desta máquina tendo em vista a sua posterior reciclagem e/ou reutilização:



Sem
utilização.



Sem utilização.



Sem utilização.



Não coloque nos contentores de recolha de lixo indiferenciado ou abandone em lixeiras ou nos campos.



A PowerED participa nos sistemas de reciclagem e valorização de resíduos, contribuindo para o seu desenvolvimento, tendo em vista um maior equilíbrio ambiental do planeta.



DECLARAÇÃO DE CONFORMIDADE CE

Nós, **EUROED II - DISTRIBUIÇÃO LDA**

de Av. 25 de Abril n.º 15, Apartado 32, 2025-998 Amiais de Baixo, Portugal

em acordo com a(s) seguinte(s) diretiva(s):

2006/42/CE **Segurança de Máquinas**

declaramos sob nossa inteira responsabilidade, que os productos:

200868 POWERED BANDEIRA P/ GUINCHO 600KG 750MM

202679 POWERED BANDEIRA EXTENSIVEL P/ GUINCHO 600KG 750MM / 300KG 1100MM

a que se refere esta declaração, estão em conformidade com as disposições das diretivas comunitárias europeias, incluindo as últimas alterações,

o pressuposto de conformidade baseia-se na aplicação das normas harmonizadas e, quando aplicável ou necessário, por um organismo notificado da Comunidade Europeia, sendo que esta declaração é emitida de acordo com a decisão n.º 768/2008/CE do Parlamento Europeu e do Conselho de 9 Julho de 2008 relativa a um quadro comum para a comercialização de produtos.

Local de emissão
Amiais de Baixo

Assinatura, nome e cargo



Gonçalo Santos
(Gerente)

Data de emissão: 2021-05-31

DECLARAÇÃO DE CONFORMIDADE


GARANTIA

De acordo com as disposições legais aplicáveis, estes produtos dispõem de um período de garantia de 1 ano abrangendo os defeitos dos componentes e de manufatura do equipamento, sempre que:

- O equipamento em causa tenha sido operado e mantido nas condições estabelecidas no presente Manual de Instruções;
- Não tenha sido danificado por acidente ou por utilização inadequada e/ou abusiva;
- Não tenha sido reparado por alguém sem autorização para o efeito.

O proprietário é responsável pelos custos de transporte de envio e retorno do equipamento das suas instalações para as instalações do reparador autorizado. Este é também responsável por todos os riscos de danos no equipamento resultantes do transporte.

Equipamento: _____ N.º Série: _____ Data: ___/___/___	
Documento de Venda: _____ (Fact. /Rec.) N.º: _____	
Nome do Distribuidor: _____ Contacto Tel.: _____	
Morada: _____	
Localidade: _____ Cód. Postal: ____-__ _____	
Vendedor Responsável: _____ Contacto Tel.: _____	
Ponto de Venda/Distribuidor:	Obs.:
(Assinatura e carimbo)	



BANDEIRA SUPORTE GUINCHO PRHF
ROTARY HOIST FRAME